



Conducteur d'atelier 2 – Gestion des effets secondaires

Séance 1 : Prévenir les effets secondaires

Format de l'atelier	Collectif
Animateurs	Oncologue/hématologue et/ou IDE +/- pharmacien
Durée de l'atelier	1h30
Compétences à acquérir	Repérer les effets secondaires et connaître les conduites à tenir/personnes ressources Prévenir les effets secondaires en adaptant son mode de vie

5 min	Accueil
	<ul style="list-style-type: none"> ○ L'animateur annonce l'objectif et le déroulé de la séance ○ Il définit le cadre de la séance : respect, écoute, non jugement, confidentialité, respect du refus (parole ou action) ○ Il peut rajouter d'autres règles selon les propositions des participants

5 min	Animation 1 : Météo de l'humeur
✓ Objectifs	
	<ul style="list-style-type: none"> ○ Permettre aux participants de se présenter et de prendre la parole une première fois ○ Permettre à l'animateur d'évaluer rapidement l'état actuel du groupe ○ Détendre l'atmosphère
Outils	Déroulement
Outils conseillés : - Pictogrammes météo 	L'animateur propose une carte avec différents pictogrammes météo  . <ul style="list-style-type: none"> ○ Les participants se présentent un par un en indiquant la météo de leur humeur actuelle, en développant plus ou moins selon leur envie. L'animateur peut participer au même titre que les participants.





Conducteur d'atelier 2 – Gestion des effets secondaires

Séance 2 : Conduites à tenir et personnes ressources

Format de l'atelier	Collectif
Animateurs	Oncologue/hématologue et/ou IDE +/- pharmacien
Durée de l'atelier	1h30
Compétences à acquérir	Repérer les effets secondaires et connaître les conduites à tenir/personnes ressources Prévenir les effets secondaires en adaptant son mode de vie

5 min	Accueil
	<ul style="list-style-type: none"> ○ L'animateur annonce l'objectif et le déroulé de la séance ○ Il définit le cadre de la séance : respect, écoute, non jugement, confidentialité, respect du refus (parole ou action) ○ Il peut rajouter d'autres règles selon les propositions des participants

5 min	Animation 1 : Météo de l'humeur
✓ Objectifs	
	<ul style="list-style-type: none"> ○ Permettre aux participants de se présenter et de prendre la parole une première fois ○ Permettre à l'animateur d'évaluer rapidement l'état actuel du groupe ○ Détendre l'atmosphère.
Outils	Déroulement
Outils conseillés : - Pictogrammes météo 	<p>L'animateur propose une carte avec différents pictogrammes météo .</p> <ul style="list-style-type: none"> ○ Les participants se présentent un par un en indiquant la météo de leur humeur actuelle, en développant plus ou moins selon leur envie. <p>L'animateur peut participer au même titre que les participants.</p>



**Vous souhaitez obtenir l'intégralité des
séances de ce conducteur ainsi que les
contenus pédagogiques associés ?**

Un formulaire de demande est à votre disposition