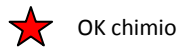
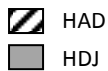


**Protocole VELCADE à domicile type VTD**

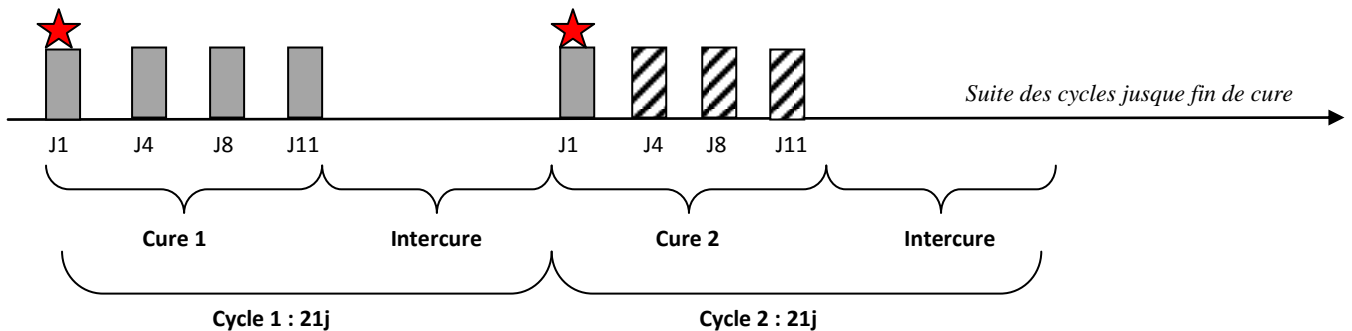
 Version n°3  
Du 23/03/2018

Médicaments à domicile				Dose	Mode d'admin.	Temps d'admin.	Contenant	Diluant/volume
J1 - J4 J8 - J11	<b>VELCADE</b>			1.3 mg/m <sup>2</sup>	Sous cutanée	2 minutes	Seringue 3 ml Luer Lock	Produit pur
<b>Cycle : J1-J21</b>								
<b>Schéma :</b>								
<ul style="list-style-type: none"> <li>- J1-J4-J8-J11 : VELCADE 1.3mg/m<sup>2</sup> SC</li> <li>- J1-J2-J3-J4-J8-J9-J10-J11 : Dexamethasone 40mg per os. A partir du 3e cycle seulement de J1 à J4</li> <li>- J1 à J21 : Thalidomide 100mg per os</li> </ul>								
<b>Surveillance biologique :</b>								
<ul style="list-style-type: none"> <li>- Bilan biologique toutes les veilles ou avant-veilles de J1</li> </ul>								

**MODALITES DE PRESCRIPTION**


Nombre de cycles selon avis médical avec une moyenne de 8 cycles :

- La première cure se fait en HDJ
- Le J1 de chaque cycle se fait en HDJ
- Les J4-J8-J11 de chaque cycle se font en HAD (à partir de C2)
- Bilan biologique toutes les veilles ou avant-veilles de J1


**SUIVI CLINIQUE AVEC L'ONCOLOGUE/ HEMATOLOGUE**

Réalisé en HDJ tous les J1 de chaque cycle.

**MODALITES D'ADMINISTRATION**
**J1, J4, J8, J11 : VELCADE sous cutané**

*La réalisation des bilans biologiques (date et fréquence) dépend du mode de fonctionnement de l'établissement référent.*

Avant chaque injection, interroger le patient sur l'apparition d'éventuels effets secondaires. En l'absence d'effets secondaires vous pouvez effectuer l'injection, sinon avis médical nécessaire.

**PROCEDURE DU TRAITEMENT**

1. Demander au patient de positionner un patch d'Emla au niveau du lieu d'injection une heure avant l'injection.

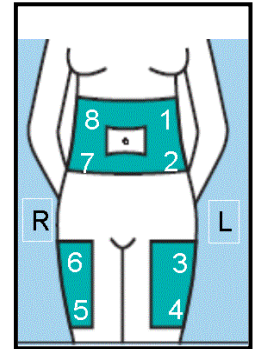
2. Préparer la peau en regard du lieu d'injection défini par le schéma suivant.

Au cours d'un cycle, éviter d'injecter au niveau d'un même lieu.

Ne pas injecter au niveau du bras.

Alterner entre :

- Le quart supérieur ou inférieur, droit ou gauche de l'abdomen (1,2,7,8)
- Les parties distales ou proximales, droit ou gauche de la cuisse (3,4,5,6)



3. Afin de réduire l'incidence des réactions locales au lieu d'injection, ne pas purger l'aiguille.

4. Effectuer un retour avant d'injecter afin de s'assurer de ne pas injecter dans un vaisseau sanguin.

5. Injecter le VELCADE en sous-cutanée

***Noter sur le cahier de liaison tous les actes réalisés ainsi que les effets secondaires éventuels du traitement.***

**EFFETS INDESIRABLES LES PLUS FREQUENTS**

- **Neuropathies périphériques** à type de dysesthésie (diminution ou exagération de la sensibilité), douleurs, fourmillements, picotements, brûlures.
- **Toxicité digestive** à type de diarrhées ou constipation
- **Toxicité hématologique** : anémie, thrombopénie et neutropénie
- **Zona**
- **Réaction locale à l'injection**
- **Asthénie**
- **Hypotension orthostatique légère à modérée**

***En cas d'apparition d'effets indésirables, veuillez contacter le numéro d'avis/ d'urgence fourni par l'HAD.***